



Chambre de commerce  
et d'industrie de **Québec**

*Agir ensemble sur  
l'économie régionale*

# Les citoyens de Québec et le pont de Québec

Résultats d'un sondage exclusif

Diffusion le 2 mai 2017

# Approche méthodologique

Sondage effectué par Internet auprès de 503 résidentes et résidents de la ville de Québec.

## Population et échantillon

La présente étude a été réalisée par Internet (Omniweb) auprès d'un échantillon représentatif de **503 résidents de la ville de Québec, âgés de 18 ans ou plus, pouvant s'exprimer en français** et étant accessibles par voie électronique à partir d'un ordinateur, d'une tablette ou d'un téléphone intelligent. L'échantillon a été tiré aléatoirement à partir du panel d'internautes de Léger, soit un panel représentatif de la population.

Le sondage était accessible par le biais d'un hyperlien et d'un code d'accès unique insérés dans un courriel qui était adressé aux panélistes ciblés pour l'étude.

## Dates de réalisation

Le questionnaire a été prétesté le 17 avril dernier et la collecte officielle des données a été réalisée **du 17 au 20 avril 2017**.

## Pondération et représentativité

Afin de redresser les déséquilibres et de rendre l'échantillon représentatif de la population étudiée, les données brutes de l'étude ont été pondérées en fonction de la distribution réelle de la population selon l'âge, le sexe, la scolarité, le fait de vivre avec des enfants ou non à la maison et l'arrondissement de résidence selon les données du recensement de 2011 de Statistique Canada.

À titre indicatif, un échantillon probabiliste de même taille (503 répondants) aurait une marge d'erreur maximale de +/-4,8%, et ce, dans un intervalle de confiance de 95% (19 fois sur 20).

## Note pour la lecture du rapport

👉 Notons que le sondage a été effectué après que la motion concernant l'importance de conserver le pont de Québec ait été adoptée à l'Assemblée nationale.

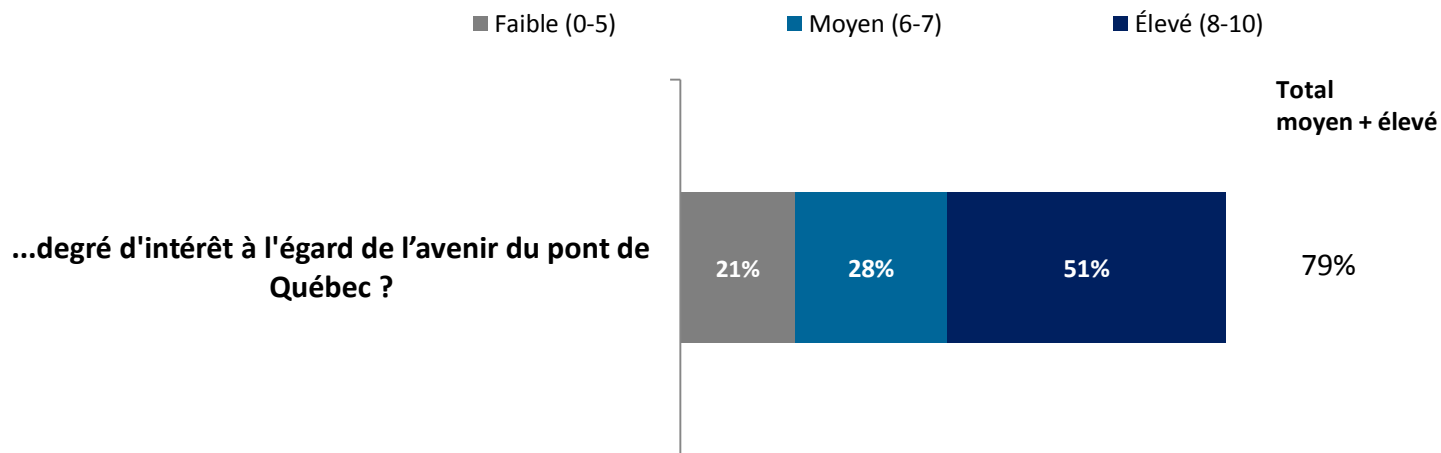
# Intérêt envers les enjeux entourant le pont de Québec



79% des citoyens sont intéressés envers l'avenir du pont de Québec.

Sur une échelle de 0 à 10 points, quel est votre...

Base : tous les répondants (n=503)



**Résultats par arrondissement : Total : moyen + élevé**

La Cité-Limoilou :	77%
Sainte-Foy-Sillery-Cap-Rouge :	87%
Les Rivières :	80%
Beauport :	85%
Charlesbourg :	70%
La Haute-Saint-Charles :	68%

# Connaissance envers les enjeux entourant le pont de Québec



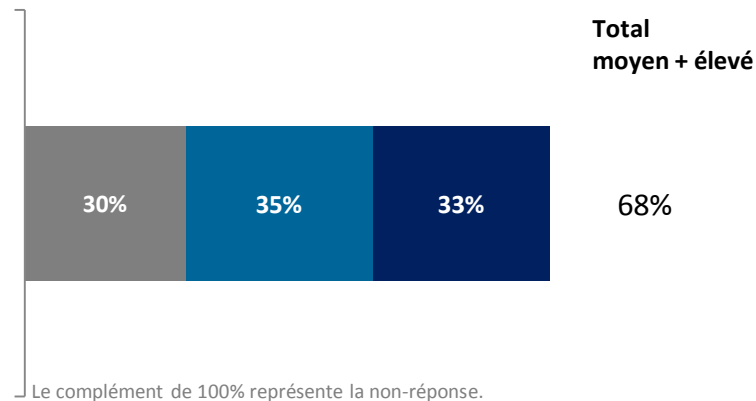
68% des citoyens ont un degré de connaissance de moyen à élevé à l'égard des enjeux entourant l'avenir du pont de Québec.

Sur une échelle de 0 à 10 points, quel est votre...

Base : tous les répondants (n=503)

■ Faible (0-5)      ■ Moyen (6-7)      ■ Élevé (Notes 8-10)

...degré de connaissance à l'égard des enjeux entourant l'avenir du pont de Québec ?



**Résultats par arrondissement : Total : moyen + élevé**

La Cité-Limoilou :	68%
Sainte-Foy-Sillery-Cap-Rouge :	74%
Les Rivières :	61%
Beauport :	71%
Charlesbourg :	56%
La Haute-Saint-Charles :	74%

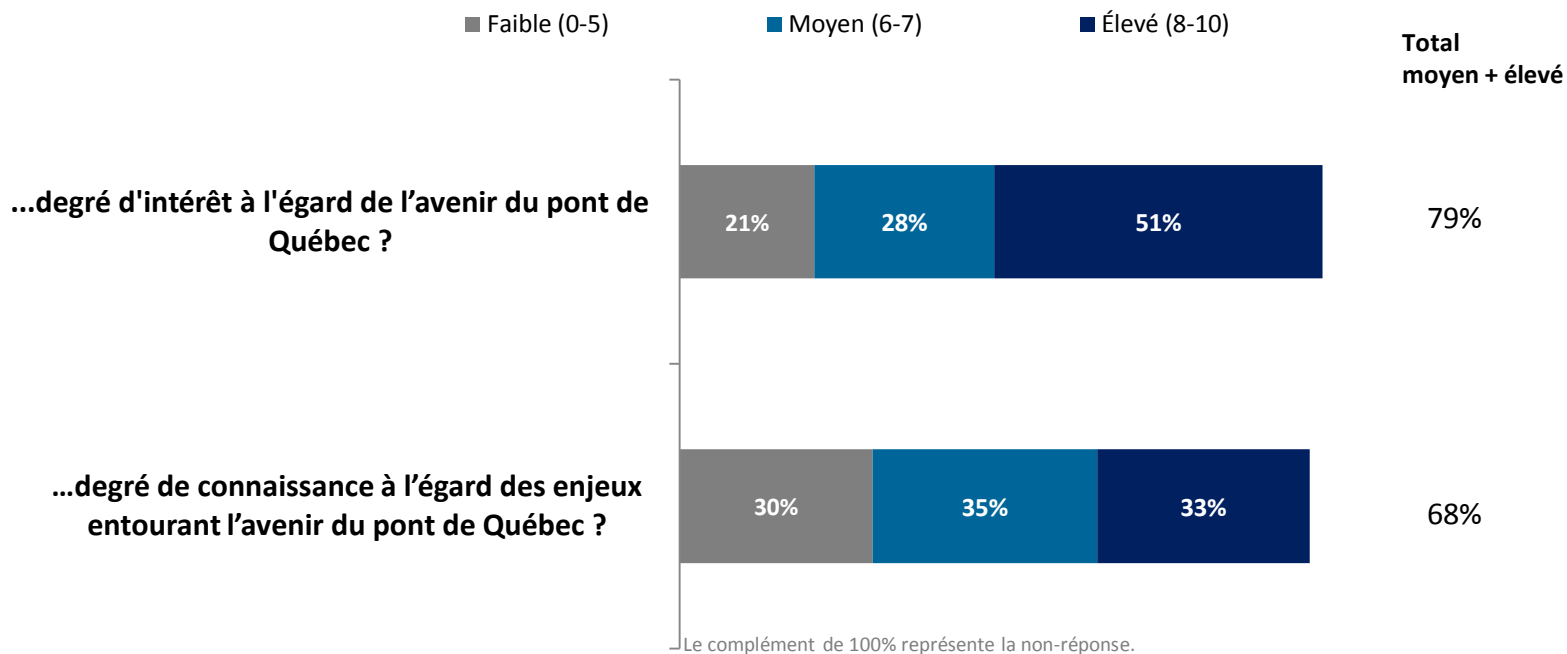
# Intérêt et connaissance envers les enjeux entourant le pont de Québec



En somme, le degré d'intérêt que portent les citoyens à l'avenir du pont de Québec est supérieur à leur degré de connaissance entourant les enjeux qui l'entourent.

Sur une échelle de 0 à 10 points, quel est votre...

Base : tous les répondants (n=503)



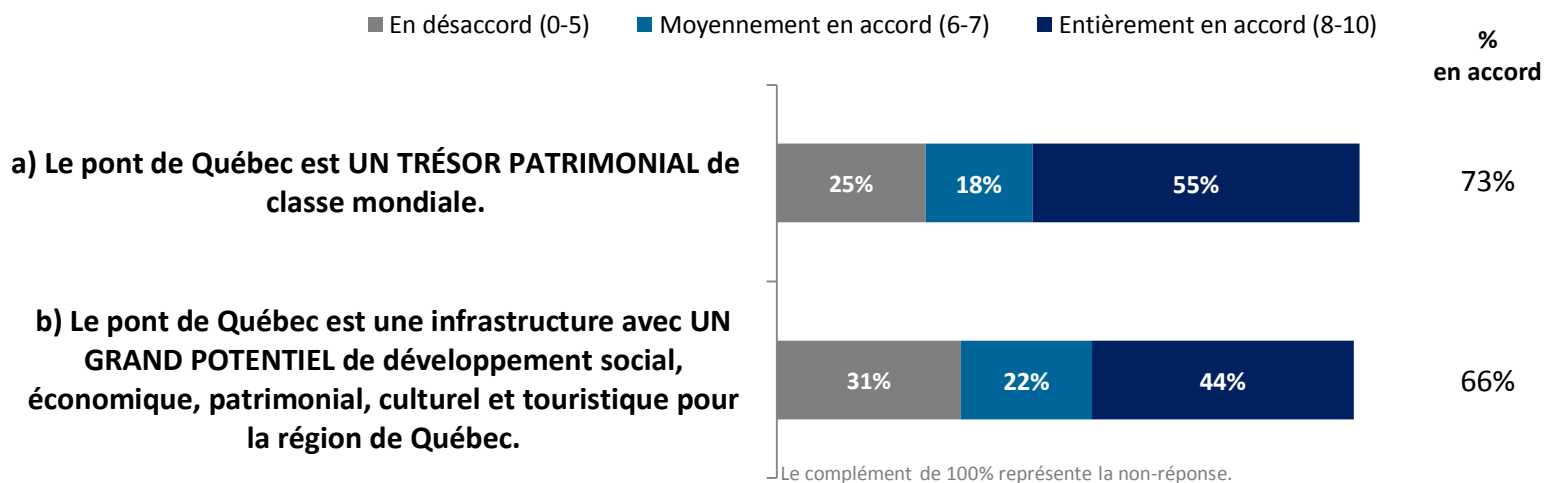
## Perception du pont de Québec



**73% des citoyens sont d'avis que le pont de Québec est un trésor patrimonial de classe mondiale, et 66% estiment qu'il a un grand potentiel de développement pour la région.**

Degré d'accord, sur une échelle de 0 à 10 points, à l'égard des énoncés suivants concernant le pont de Québec :

Base : tous les répondants (n=503)



Résultats par arrondissement :	% en accord	
	a)	b)
La Cité-Limoilou :	76%	70%
Sainte-Foy-Sillery-Cap-Rouge :	78%	72%
Les Rivières :	80%	74%
Beauport :	75%	69%
Charlesbourg :	64%	63%
La Haute-Saint-Charles :	65%	46%

## Perception du pont de Québec



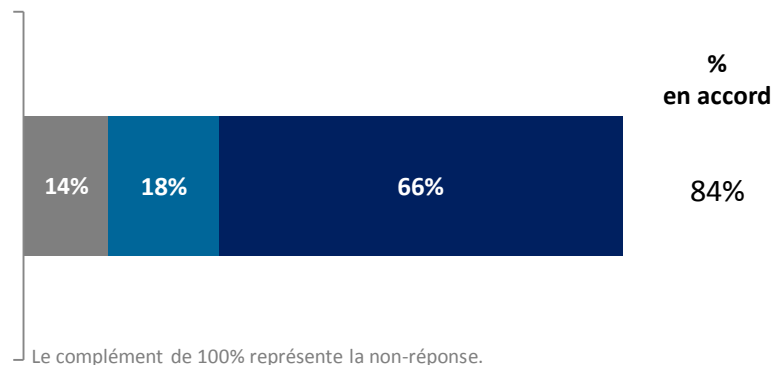
84% des citoyens de la ville de Québec estiment qu'il est urgent de s'occuper du pont de Québec pour le préserver.

Degré d'accord, sur une échelle de 0 à 10 points, à l'égard des énoncés suivants concernant le pont de Québec :

Base : tous les répondants (n=503)

■ En désaccord (0-5) ■ Moyennement en accord (6-7) ■ Entièrement en accord (8-10)

Il est URGENT DE S'OCCUPER du pont de Québec pour le préserver.



**Résultats par arrondissement :** % en accord

La Cité-Limoilou :	79%
Sainte-Foy-Sillery-Cap-Rouge :	89%
Les Rivières :	91%
Beauport :	84%
Charlesbourg :	84%
La Haute-Saint-Charles :	77%

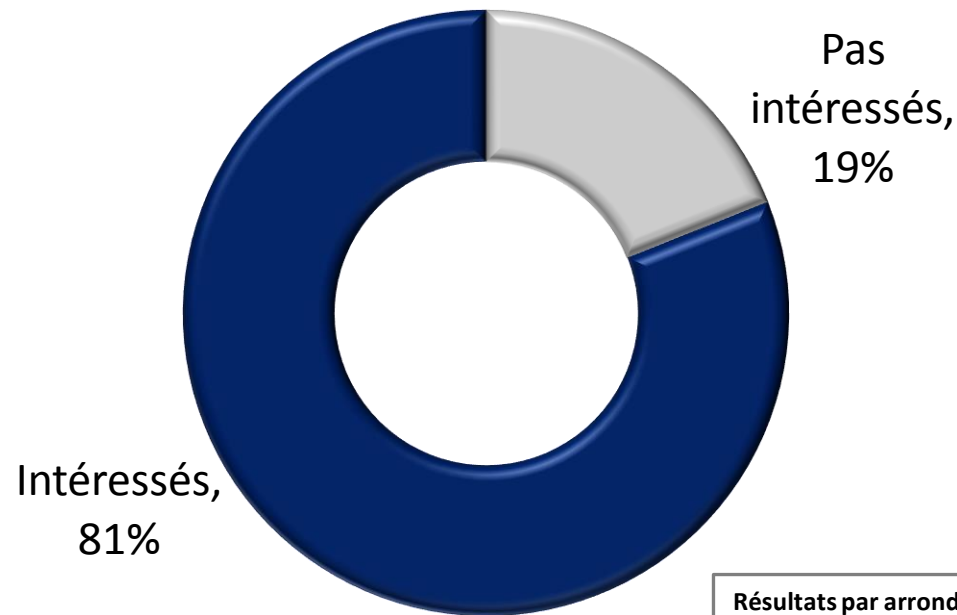
## Intérêt à souligner les 100 ans du pont de Québec



**81% des citoyens de la ville de Québec sont intéressés à souligner les 100 ans du pont par une ou plusieurs activités**

Intérêt à souligner les 100 ans du pont par une ou plusieurs activités

*Base : tous les répondants (n=503)*



Résultats par arrondissement :	% d'intérêt
La Cité-Limoilou :	89%
Sainte-Foy-Sillery-Cap-Rouge :	87%
Les Rivières :	84%
Beauport :	80%
Charlesbourg :	76%
La Haute-Saint-Charles :	64%



## En conclusion

- 1) Les citoyens de Québec interrogés sont **intéressés** envers l'avenir du pont de Québec. Aussi, ils estiment qu'il est **urgent de s'en occuper pour le préserver**, et la majorité s'entend pour dire qu'il **s'agit d'un trésor patrimonial de classe mondiale**.
- 2) Or, même si les citoyens de Québec interrogés affirment ne pas très bien connaître les enjeux qui l'entourent, ces derniers croient au grand potentiel de développement qu'il peut générer pour la région de Québec, que ce soit social, économique, patrimonial, culturel ou touristique.
- 3) **81%** des citoyens sont **intéressés** à souligner les 100 ans du pont par une ou plusieurs activités. Il importera de **rester à l'écoute des citoyens** afin de trouver une combinaison d'activités et d'évènements populaires qui ralliera la majorité, puisque ces évènements constituent certainement un moyen pertinent pour accroître leur intérêt et leur sensibilité envers les enjeux qui entourent le pont.


[www.leger360.com](http://www.leger360.com)

Pour plus d'information sur cette étude :

**Caroline Roy**

Vice-présidente, bureau de Québec

580-580 Grande Allée Est  
Québec (Québec) G1R 2K2

 418-522-7467

 [croy@leger360.com](mailto:croy@leger360.com)