

Affronter la démographie et réformer l'État

Chambre de commerce et d'industrie de Québec

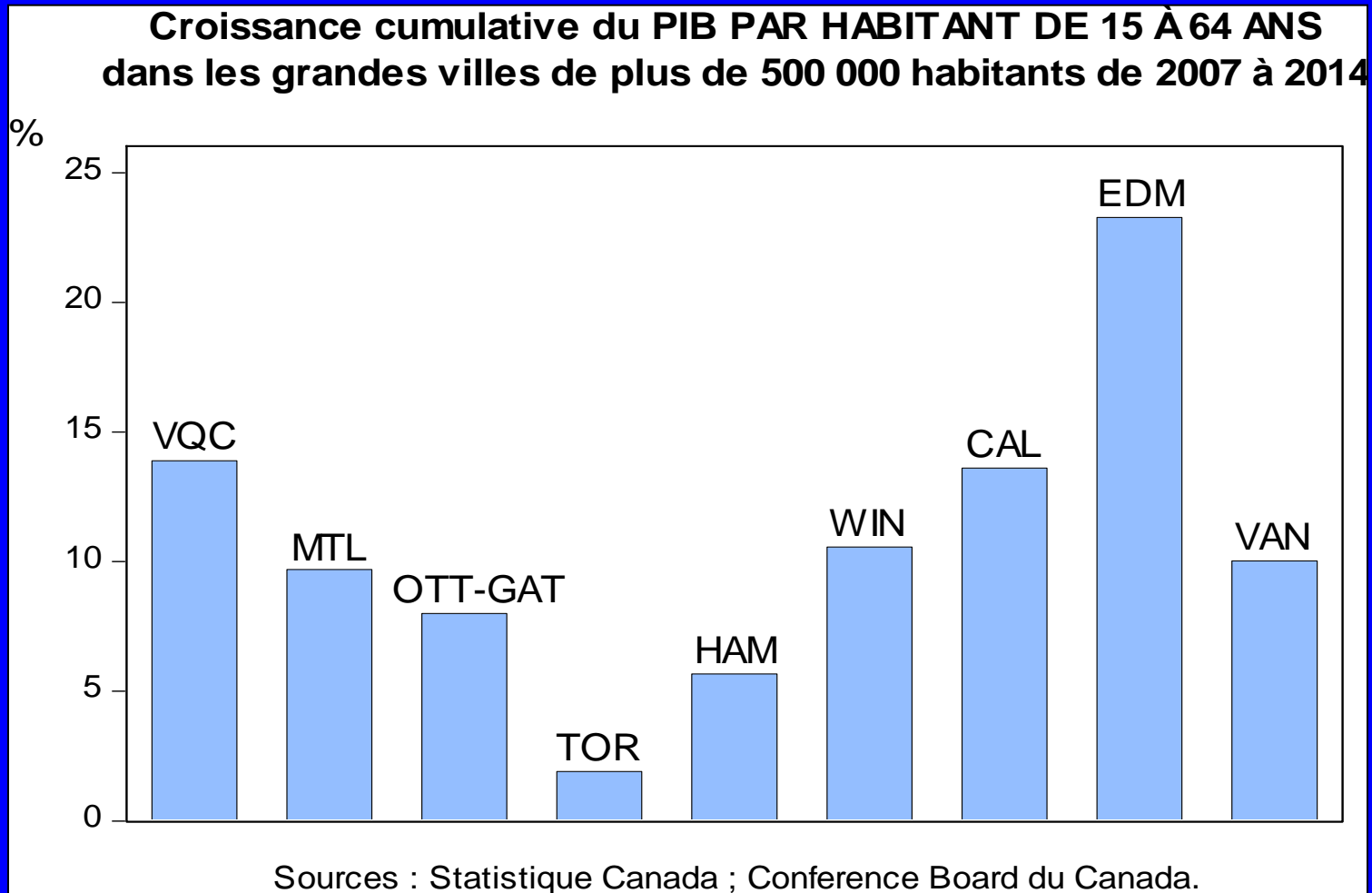
13 janvier 2015

Pierre Fortin

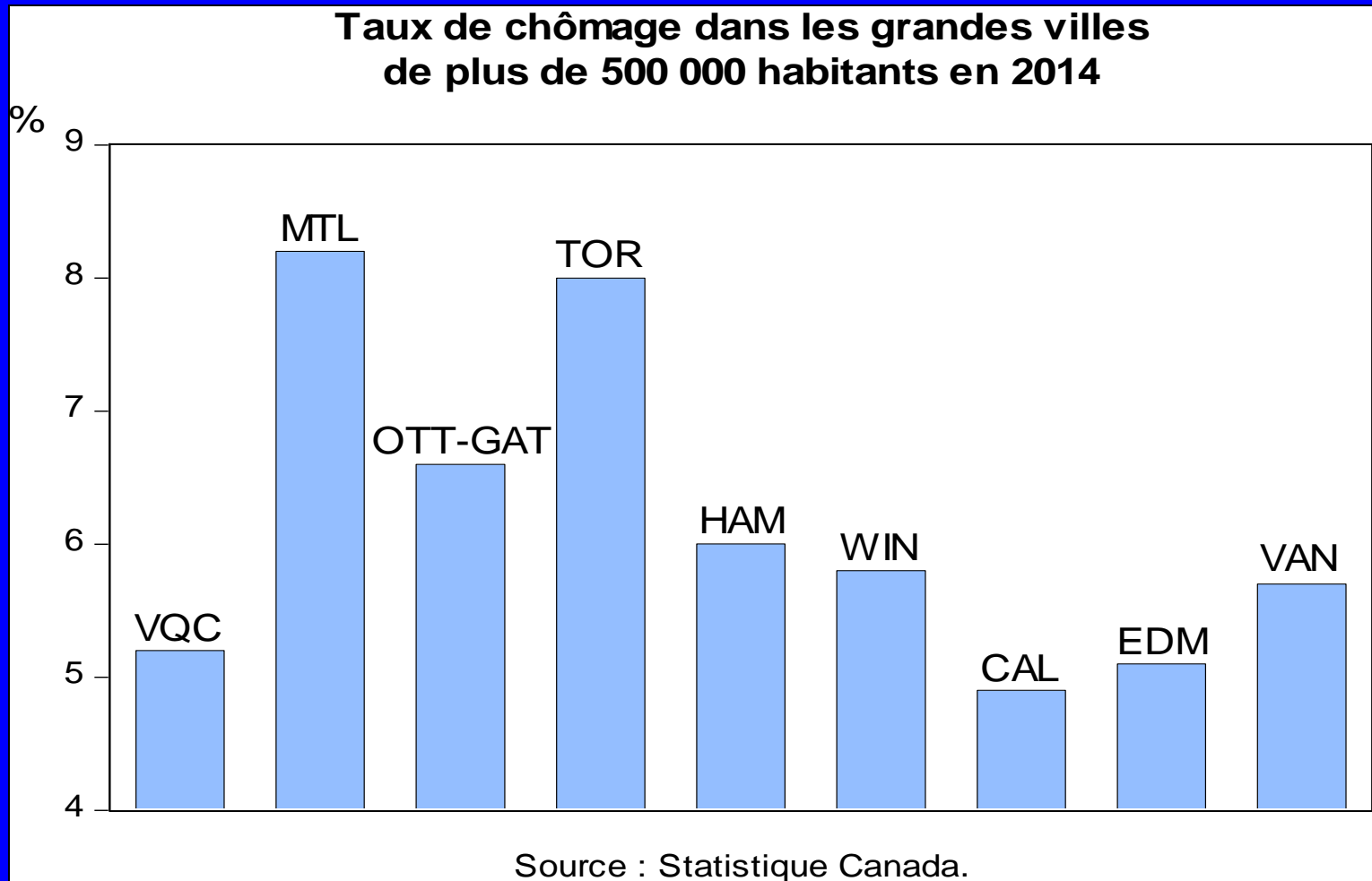
Sciences économiques, ESG-UQAM

QUÉBEC EN TÊTE

La région de Québec occupe le 2nd rang des grandes villes en capacité de créer la richesse



Le chômage est plus bas dans la région de Québec que presque partout ailleurs



2015

2015 : les « PLUS » et les « MOINS »

Les « PLUS »

Croissance É-U ↑
Prix du pétrole ↓
Dollar canadien ↓
Taux d'intérêt →
Impôts fédéraux ↓

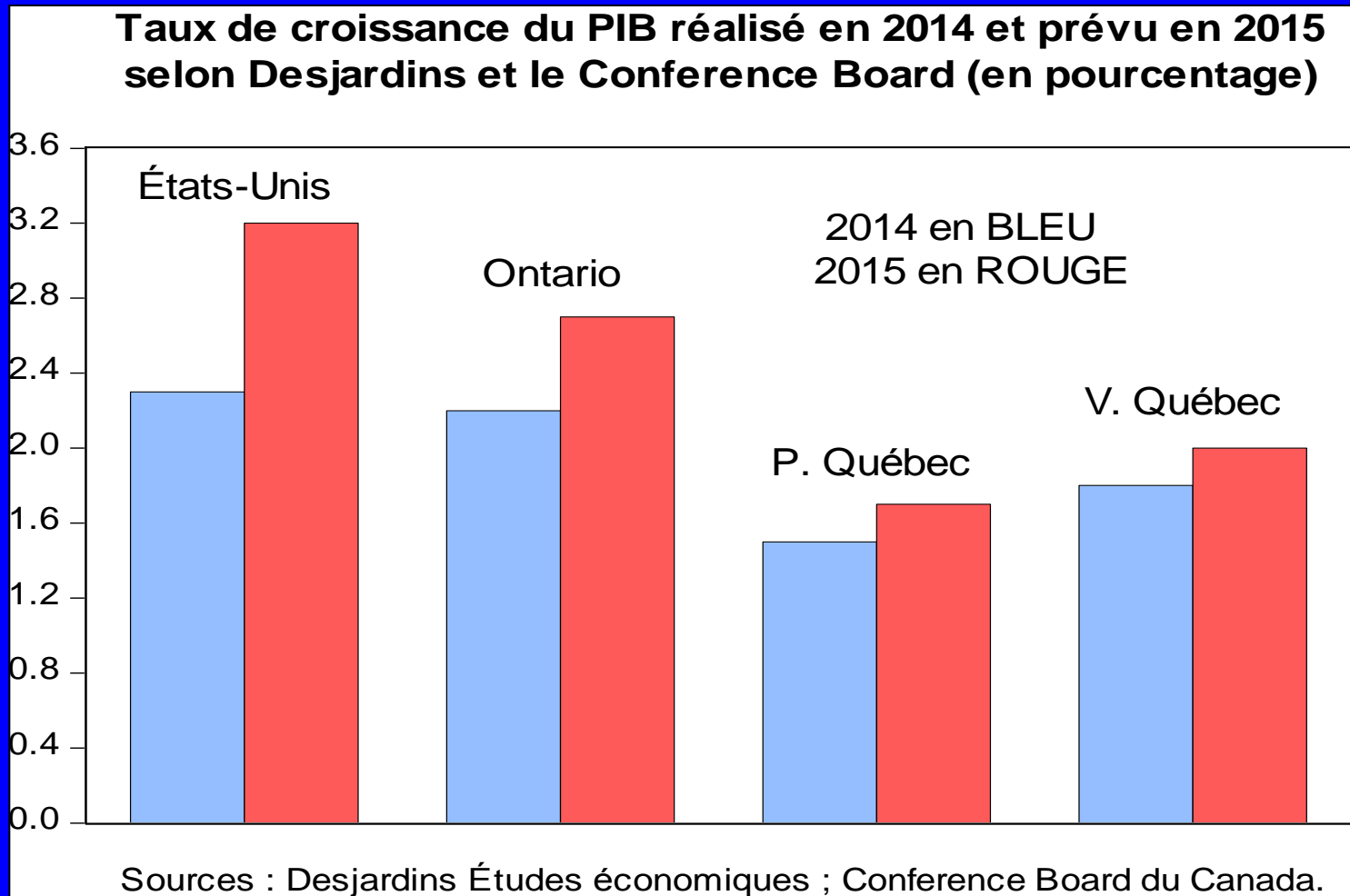
Les « MOINS »

Démographie QC ↓
Croissance Chine ↓
Croissance UE ↓
Compressions QC ↑
Impôts QC ↑
Compressions ON ↑

L'impact des compressions et hausses d'impôts provinciales

- **Elles retireront 3,3 G\$ du circuit économique, avec impact négatif d'environ 4 G\$ sur le PIB**
- **L'effet négatif dépassera 1% du PIB**
- **Il va s'étendre entre l'été 2015 et l'automne 2016**
- **Il va au mieux atténuer, et au pire renverser, les effets positifs qui vont (heureusement) se trouver à agir en même temps sur l'économie**
- **Du strict point de vue économique, aller trop vite augmente le risque d'erreurs et nuit à la croissance**

DÉÉ et CBC : croissance plus rapide aux É-U et en Ontario, plus lente au Québec

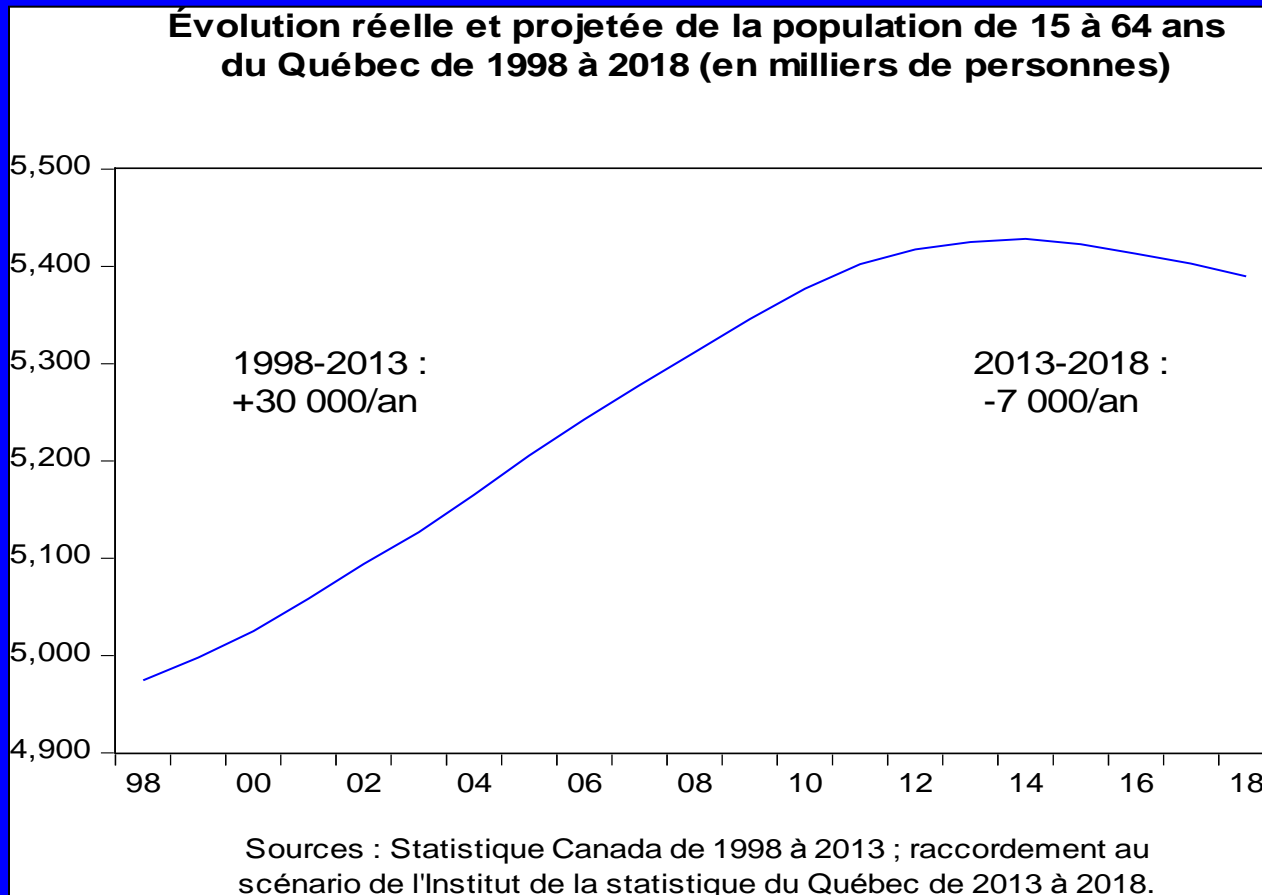


La région de Québec conserve ses atouts !

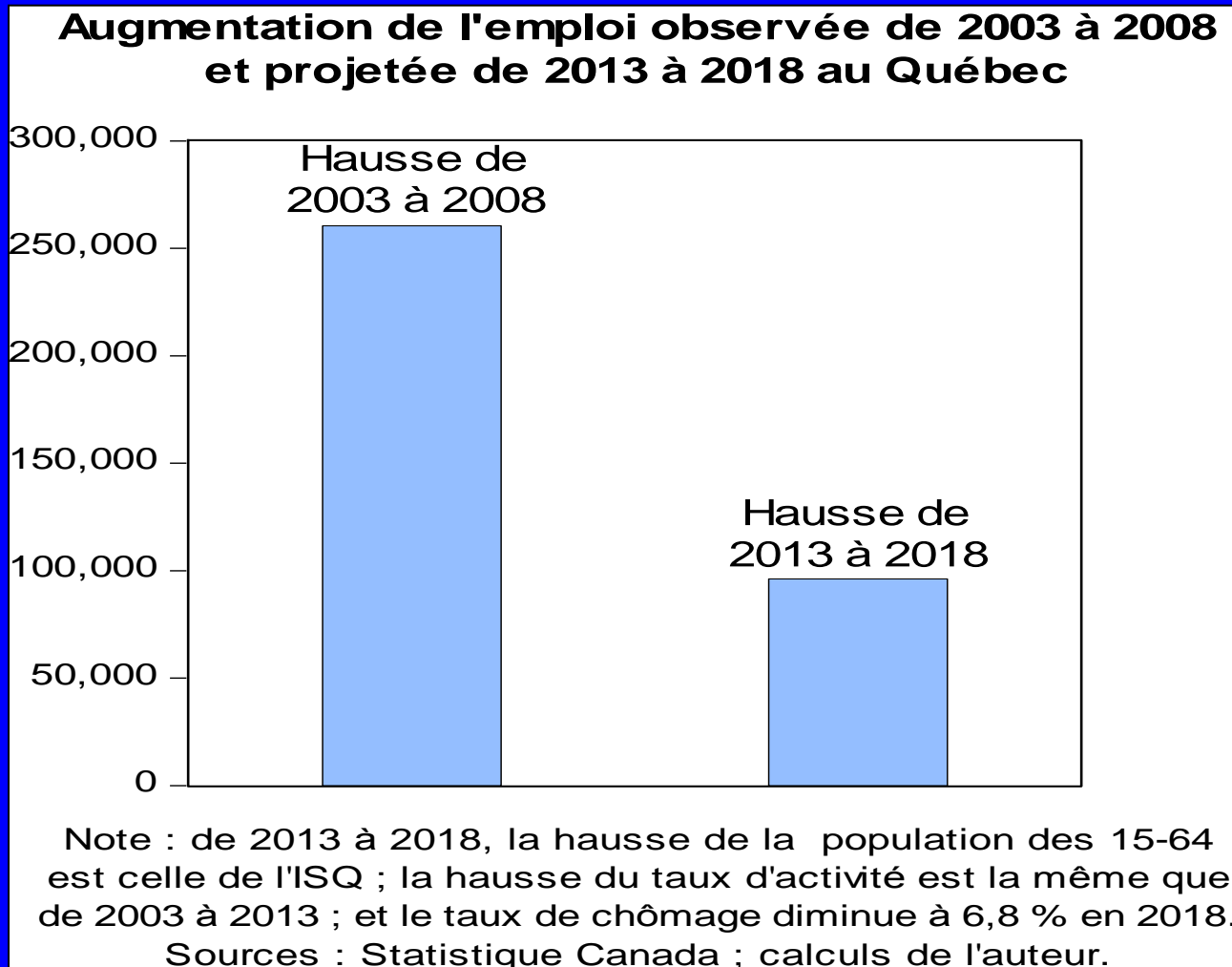
- **Culture entrepreneuriale et attrait du privé**
- **Taux de décrochage scolaire très faible**
- **Scolarisation postsecondaire en ascension**
- **Coûts d'installation et d'exploitation très concurrentiels pour les entreprises**
- **Heureux mariage entre l'aménagement urbain et l'économie du savoir**
- **Trois maires visionnaires en ligne et appui du Gouvernement du Québec**

AFFRONTER LA DÉMOGRAPHIE

Notre population de 15 à 64 ans diminue, ce qui va ralentir l'emploi et l'investissement

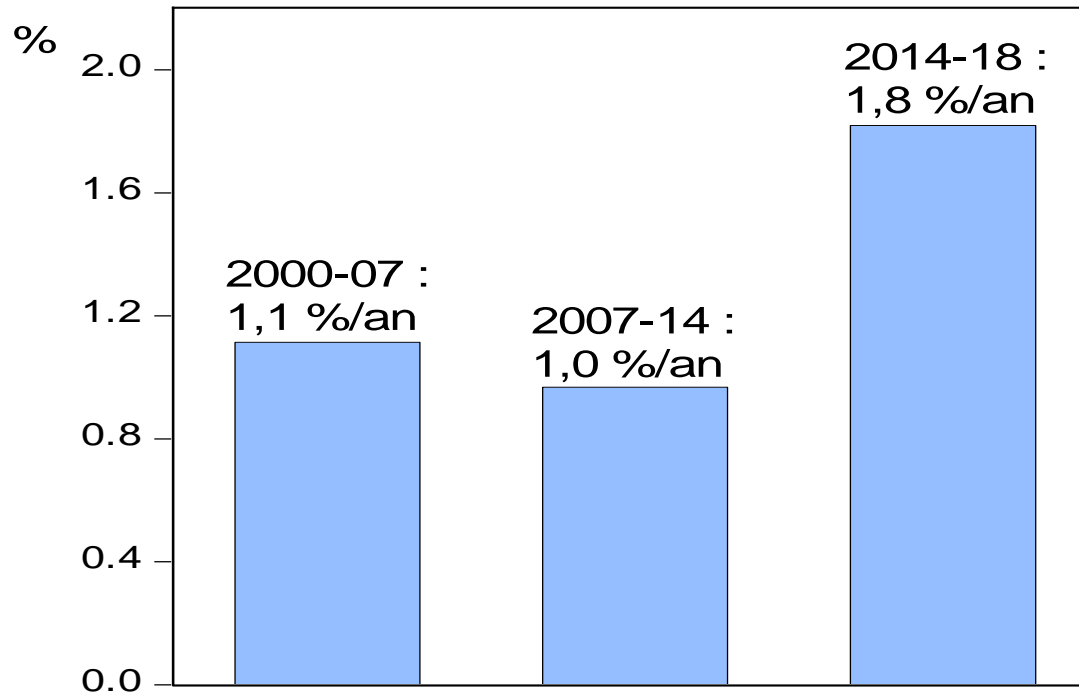


À peu près comme ceci



La prévision de croissance de M. Leitão est passablement optimiste

Taux de croissance annuel moyen du PIB réel PAR HABITANT D'ÂGE ACTIF observé de 2000 à 2007 et de 2007 à 2014 et projeté par le ministre Leitão de 2014 à 2018 pour le Québec



Sources : Statcan ; ISQ ; MFQ.

Mais, quoi qu'il arrive, il faut continuer à encourager l'emploi et la productivité !

Taux d'emploi

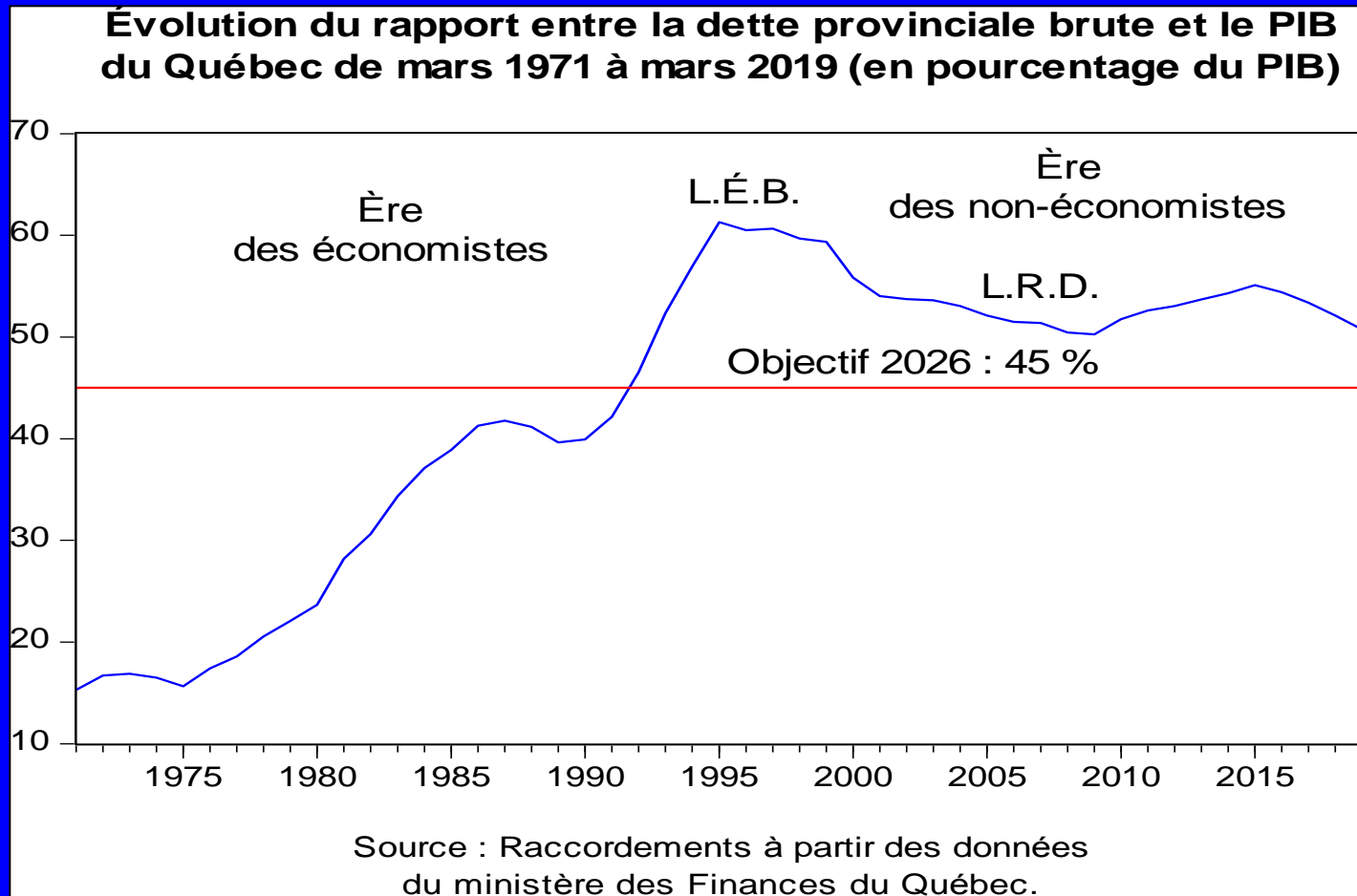
- continuer à pousser sur l'emploi des 55+**
- combattre à mort le décrochage scolaire**
- accélérer l'intégration des immigrants**

Productivité

- combattre les privilèges et les monopoles**
- entrepreneuriat et talent managérial**
- multinationales et libre-échange**
- mieux gérer le secteur public**
- INVESTIR DANS NOS ENFANTS !**

RÉFORMER L'ÉTAT

Grâce à M. Bouchard, le ratio dette/PIB est bien contrôlé depuis 1996 ; reste à le porter à 45 % en mars 2026 comme nous y a engagé M. Charest



Réformer l'État non pas parce qu'il est endetté, mais parce qu'il faut l'amincir et mieux le gérer

Opinion des Québécois sur les impôts et sur la gestion de l'État en 2005 et en 2011 (pourcentage d'appui aux affirmations)

